

第 19 回 AEA エステティシャン認定試験

一般社団法人日本エステティック業協会「AEA エステティシャン認定試験」事務局

インターナショナルエステティシャン用 実技試験受験案内

- 試験日 2012年3月
- 受験願書及び必要事項の締切日 2012年2月13日(月) 必着
- 受験票の発送 試験日の10日前までに発送
- 試験可否通知の発送 試験後1ヶ月以内に発送

受験案内は最後まで良く読んで、記載されている内容に同意した上で受験願書及び必要書類を提出して下さい。また、受験案内はディプロマ・認定カード到着まで大切に保管して下さい。

一般社団法人日本エステティック業協会のホームページに試験に関するご案内を掲載しておりますので、確認して下さい。

<http://www.esthesite.jp>

一般社団法人日本エステティック業協会 (AEA)

〒100-0013 東京都千代田区霞が関 3-5-1 霞ヶ関 IHF ビル 5F

1. 受験手続き	．．．．．P1
2. 試験時間	．．．．．P2
3. 実施日・会場・定員	．．．．．P2
4. 実技試験概要	．．．．．P3
5. 受験者準備物	．．．．．P4
6. 試験会場案内図	．．．．．P5～
7. 試験当日の流れ	．．．．．P7
8. ボディ実技試験詳細	．．．．．P8～
9. フェイシャル実技試験詳細	．．．．．P14～
10. 実技試験注意事項	．．．．．P20～
11. よくあるお問合せ	．．．．．P22～
12. 荷物の発送について	．．．．．P24
13. 受験前対策講座実施認定校一覧	．．．．．P25～

1 受験手続き

申込みに必要なもの

- 1. 受験願書** 指定のものに必要な事項をご記入の上ご提出下さい。
団体での受験の場合には「団体申込用フェイスシート」を添えて、団体担当者様より一括してご提出下さい。
- 2. 受験料** 2万5千円
①下記の銀行口座にお振込下さい。
(振込手数料は振込人様のご負担をお願いいたします。)
銀行名：三井住友銀行 赤坂支店 店番：825 種目：普通口座 口座番号：8783322
イッパンシャダンホウジンニホンエステティックギョウキョウカイエーイーエニンテイシケングチ
口座名義：一般社団法人日本エステティック業協会 AEA 認定試験口

※キャンセルについて 本認定試験事務局の都合でない限り、受験料は返却致しません。

提出期限 2月13日(月) 事務局必着 先着順

会場の定員等により、ご希望に添えない場合がございますので予めご了承下さい。
受付は先着順になっており、定員に達した時点で締切らせていただきますので、
お早めにお申込み下さい。

受験票発送 試験日の10日前までに発送致します。 1週間前になっても届かない場合は事務局までご連絡下さい。 団体申込みの方は団体担当者様に一括して送付いたします。

可否通知の発送 試験後1ヶ月以内に発送予定です。 団体申込みの方は団体担当者様に一括して送付いたします。

モデル 受験者と同性のモデルをお連れ下さい。事務局では手配いたしません。 相モデル受験はできません。各自モデルの方をお連れ下さい。 ※詳細は「受験概要」「モデル用受験案内」

書類送付先 〒100-0013 東京都千代田区霞が関 3-5-1 霞ヶ関 IHF ビル 5F 一般社団法人日本エステティック業協会 AEA エステティシャン認定試験事務局 TEL：03-5501-1801 / FAX：03-5501-1805 (受付時間：月～金 10:00～18:30)

2 試験時間

10:00～11:45 ボディ実技試験

13:00～14:50 フェイシャル実技試験

15:10～16:30 面接 ※1人15分程度

3 実施日・会場・定員

実施日	地区	会場	定員	フェイシャル機器
3月3日(土)	関東地区	横浜ビューティーアート専門学校	30名	タカララルジュ 15台 タキガワ グラスプロ 15台
3月4日(日)	関東地区	横浜ビューティーアート専門学校	30名	タカララルジュ 15台 タキガワ グラスプロ 15台
3月9日(金)	関西地区	大阪ビューティーアート専門学校	40名	タカララルジュ
3月15日(木)	中部地区	名古屋ビューティーアート専門学校	18名	タカララルジュ
3月22日(木)	九州地区	福岡ベルエポック美容専門学校	16名	タカララルジュ

※受付は先着順になっており、定員に達し次第締切らせて頂きます。

願書はお早めにご提出下さい。

4 実技試験概要

試験内容

【ボディ実技試験】

- ・ボディチェック（採寸・問題点の理解・ボディシートの記入・推奨機器の提案等）
- ・トリートメント 背面の両脚・腰背部・前面両脚・両腕・腹部・デコルテ
※基本6手技（軽擦法・強擦法・打法・揉捏法・圧迫法・振動法）が入ったトリートメント
- ・拭取り
- ・クライアントアドバイス（運動実演2種目・ホームケア・ボディシート記入等）

【フェイシャル実技試験】

- ・クレンジング
- ・スキンチェック（肌質・トラブルの理解・問題点の理解・フェイシャルシート記入等）
- ・ディープクレンジング
- ・機器トリートメント
- ・トリートメント デコルテ・首・顔
※基本6手技（軽擦法・強擦法・打法・揉捏法・圧迫法・振動法）が入ったトリートメント
- ・パック
※顔と首まで塗布する（耳横は耳下ラインまで。首下は鎖骨をかぶせて2cm下まで）
※使用化粧品の注意事項 P20 参照
- ・クライアントアドバイス（ホームケア・フェイシャルシート記入等）

※各試験共、実技中に口頭試問がはあります。

【面接】

- ・試験中に記入したボディシート、フェイシャルシートから質問
- ・その他 AEA テキストの中から質問（美容脱毛実技理論・美容脱毛学は除く）
- ・日本エステティック振興協議会 エステティック統一自主基準および解説書から質問
- ・日本エステティック研究財団 エステティック衛生基準から質問

モデル

- ・各同伴者を当日入れ替えます。
- ・受験者と同性のモデルをご同伴下さい。（事務局ではモデルの手配は行いません）
- ・女性モデルの方はフェイシャル試験の際には必ずメイクをして下さい。
（ファンデーション・口紅・アイライン・アイシャドウ・マスカラ必須）
- ※P21～「よくあるお問合せ」参照
- ・アクセサリー・コンタクトは事前に外しておいて下さい。
- ※男性受験者・モデルと同室になる場合がございますので、予めご了承下さい。
- ※全ての施術に対応出来るモデルをご同伴下さい。
- ※男性モデルの方は髭をはやしていない方をご同伴下さい。

【モデルになれない方】

- ※モデルの方が下記の項目に当てはまる場合、同伴された受験者は受験が出来ません。
 - ・アートメイクやタトゥーの入っている方
 - ・まつげエクステンションをされている方
 - ・極度の敏感肌で、試験の進行に支障をきたす恐れのある方
- （普段の練習モデルの方でも、試験官の判断により受験をおことわりする場合があります。）
- ・治療中の疾患のある方、または最近大きな手術を受けた方
 - ・妊娠中・出産直後の方
 - ・強い日焼けのある方
 - ・皮膚疾患のある方
 - ・感染の恐れのある疾病（インフルエンザ等）の方
 - ・アレルギー反応が出ている方
 - ・持病をお持ちの方で、根治されていない方

5 受験者準備物

化粧品 ・モデルは当日決定しますので数種類の肌質を想定した化粧品を準備して下さい。
※化粧品の容器の移し替えは不可、全成分表示のある化粧品を準備して下さい。
※以下のパック剤は塗布状況が確認しにかったり、拭取りの採点ができないため使用不可です。
透明・半透明で仕上がりが分かりにくいもの／ピールオフタイプの物や石膏パックなどの拭取りが少ないもの。また、パックシートやガーゼも使用不可です。
※透明・半透明タイプのゴマージュ剤も使用不可です。

リネン類 ・ベッドメイキング用タオル：バスタオル又はタオルケット等（シーツと上掛け用）
・フェイシャル試験時使用タオル：必要数
・ボディ試験時使用タオル：必要数
・施術用タオル：ターバンや拭取り用等必要に応じて

消毒剤 ・エタノールやヒビテン等
※メンダー、又はスプレーの容器に入れる

消耗品類 ・コットン、ペーパーガーゼ、綿棒等、必要に応じて

備品類 ・消耗品を入れる容器、パック剤を準備する容器、スパチュラ、ハケ、スポンジ、ボール等、必要に応じて
※消耗品を入れる容器は衛生上蓋付きの物をご用意下さい。

その他 ・モデル用：ガウン、紙ショーツ、紙ブラジャー（セパレートタイプの水着でも可）、スリッパ、ターバン等
・受験者用：制服、シューズ、マスク（フェイシャル試験時に使用）
・受験票（写真貼付）、バインダー、シート記入用の色鉛筆等筆記用具、定規、電卓、採寸用マット、メジャー 2 本、円筒導子の場合のゴム、超音波機器及び付属物（必要な方）、低周波機器及び付属物（必要な方）、梱包用具一式（ガムテープ・はさみ・返送用着払い伝票）
※事務局ではご用意致しませんので、必ず各自でご準備下さい。
※男性受験者と同室で御受験いただく場合がございますので、紙ショーツ・紙ブラジャー（又はセパレートタイプの水着）は必ずお持ち下さい。

会場準備物 ・ベッド、スツール、ワゴン、ゴミ箱、体重計（会場毎に 1～2 台）、フェイシャル機器及び付属備品、給湯・水道設備、洗い場、純水器

※事務局では会場準備物以外の貸出は一切行いません。
※忘れ物があると受験する事ができなくなる場合がございます。
※忘れ物のないよう、梱包前にしっかり確認をして下さい。

6 試験会場案内図

(学) 三幸学園

横浜ビューティーアート専門学校

〒221-0822

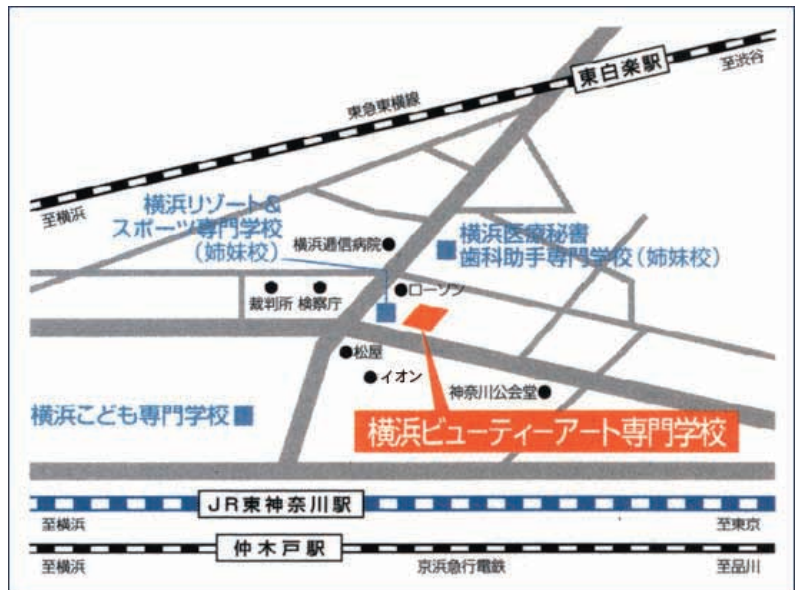
神奈川県横浜市神奈川区

西神奈川 1-19-6

JR「東神奈川駅」より徒歩 5 分

東急東横線「東白楽駅」より徒歩 5 分

京浜急行線「仲木戸駅」より徒歩 7 分



(学) 三幸学園

大阪ビューティーアート専門学校

〒532-0011

大阪府大阪市淀川区西中島 3-8-29

JR「新大阪駅」より徒歩 8 分

地下鉄御堂筋線「西中島南方駅」より徒歩 5 分

阪急京都線「南方駅」より徒歩 5 分



(学) 三幸学園

名古屋ビューティーアート専門学校

【南館 (トータルビューティー科)】

〒451-0042

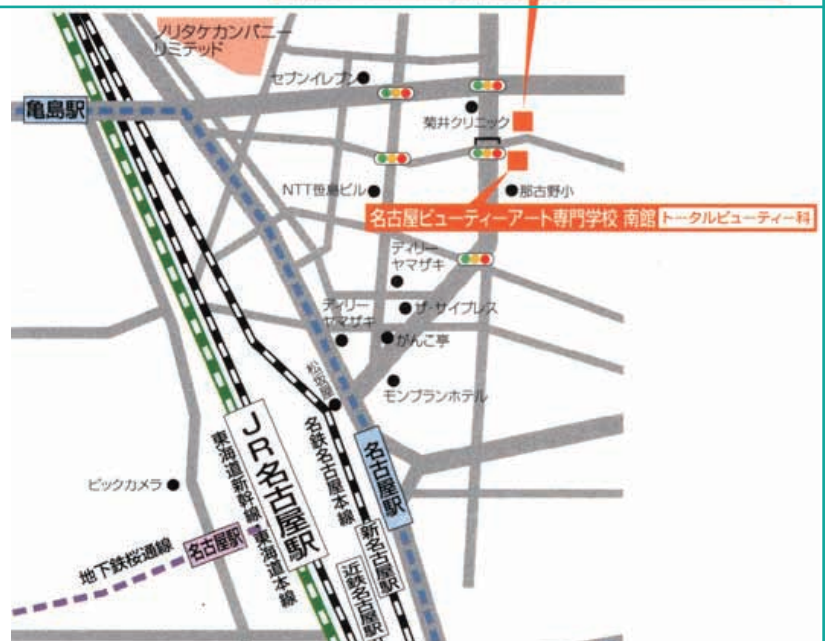
愛知県名古屋市西区那古野 2-13-12

JR・名鉄・近鉄「名古屋駅」

桜通口より徒歩 10 分

地下鉄東山線・桜通線「名古屋駅」

1 番出口より徒歩 10 分



(学) 滋慶学園
福岡ベルエポック美容専門学校
〒812-0033
福岡県福岡市博多区大博町 4-17

地下鉄箱崎線「呉服町駅」3番出口
より徒歩 10分

西鉄バス「石城町」より徒歩 1分



※会場への経路は予め調べておいて下さい。

※公共の交通手段（電車・バス）以外の乗り物での来場は禁止いたします。

※当日は遅刻等しないよう、余裕を持って行動して下さい。

※必ず受験者とモデルは揃って受付をして下さい。

7 試験当日の流れ

受験者（モデルの方は「モデル用受験案内」をご参照下さい）

時刻	動き
8:45	受付開始 ※開始時間以前にお越し頂いた場合、会場外にてお待ちいただきます。 ・受験票（写真貼付）をお持ち下さい。 ・必ず同伴のモデルの方と一緒に受付を済ませて下さい。
9:30	受付終了 ※モデルの組み合わせ調整のため、時間を過ぎた場合は受付出来ません。
9:50	受付終了者から荷物の確認をし、指定の位置にモデル用備品一式を置いて下さい。 ガウン等、モデルの準備を済ませた方から受験ベッドのセッティングを始めて下さい。 ※試験開始前に会場の貸出備品の操作確認を各自で行って下さい。 受験者は受験ベッドで待機 ※試験 10 分前までに全ての準備を終えて受験ベッドで待機して下さい。 モデル入場
9:55	試験官入場
10:00	ボディ実技試験開始（詳細は「ボディ実技試験詳細」参照）
11:45	ボディ実技試験終了
11:45	休憩時間 各自昼食をとり、12:50 までにフェイシャル実技試験の準備を済ませて下さい。 ※試験会場によっては、近隣にお店が無い場合がございます。 お昼はお持ちいただいた方がお時間にゆとりが持てると思います。 ※モデルの方とは別行動をとっていただきます。 休憩時間中にフェイシャル機器の動作確認を行っておいて下さい。
12:50	受験者は受験ベッドで待機 モデル入場
12:55	試験官入場
13:00	フェイシャル実技試験開始（詳細は「フェイシャル実技試験詳細」参照）
14:50	フェイシャル実技試験終了
15:10	受験ベッドの片付け 面接 ※1人15分程度の面接を行います。 面接の順番に事務局がお声をかけさせていただきます。 片付けが終わった方は受験者控室で待機してして下さい。 面接が終了した方からお帰りいただけます。
16:30	終了

※モデルの方とは終日別行動をとって頂きますのでご了承下さい。

※時間は厳守して下さい。

【受付について】

- ・必ずモデルの方と一緒に受付をして下さい。
- ・モデルの組み合わせを当日行います。他の方のご迷惑になるので絶対に遅刻をしないで下さい。
- ・受付時間を過ぎた場合は受験を断りいたします。

8 ボディ実技試験詳細

試験開始までに

- ボディシートはモデルの方が持って会場に入ります。
- 貴重品以外で試験に関係のない荷物は会場への持ち込みを禁止いたします。
- ※受験案内、テキスト等を持ち込まれますと不正行為とみなされます。

実技試験の流れ

試験官より試験の注意事項の説明があります。(以降、試験中は試験官の指示に従って行動して下さい。)

- | | | |
|---|-------------------------------------|-----|
| ① | カウンセリング
(採寸・運動実演アドバイス等)
シート記入 | 30分 |
|---|-------------------------------------|-----|

身だしなみチェック終了者から、モデルを誘導しシートに基づいてカウンセリングを行って下さい。
※ボディシートの図の記入には色鉛筆等を使用して下さい。

- ・採寸
- ・BMI や必要カロリー等の算出

体重計は会場に1~2台置いてありますので、譲り合ってください。

※当日配布する参考資料

- ・基礎代謝基準値
- ・身体活動レベル指数表

※電卓持込可、但し携帯電話等通信機能を持つ物は持込不可



- | | | |
|---|-------|----|
| ② | モデル誘導 | 5分 |
|---|-------|----|

モデルを寝かせてトリートメントの準備



③ ボディトリートメント 50分

トリートメント部位：

背面の両脚→腰背部→前面の両脚→両腕→腹部→デコルテ
基本6手技を入れた50分間のトリートメントを行う。



④ 拭取り 5分

アロマオイル使用の方も全て拭取りを行っていただきます。

⑤ モデル誘導
クライアントアドバイス 20分

モデルを起こして下さい。
運動実演を2種目行って下さい。



⑥ ボディシート回収

受験番号・氏名の確認をして下さい。未記入の場合は採点出来ません。

⑦ 終了

受験ベッドを試験開始時の状態に戻して下さい。

※試験の全ての行程で口頭試問が入ります。

質問に手を止めず、トリートメントの効果・効用等きちんと答えられるようにしておいて下さい。

※トリートメントには必ず基本6手技を組み込んで下さい。

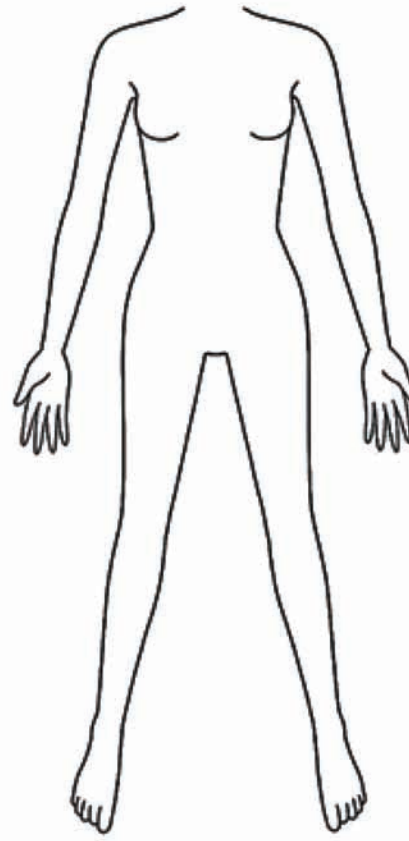
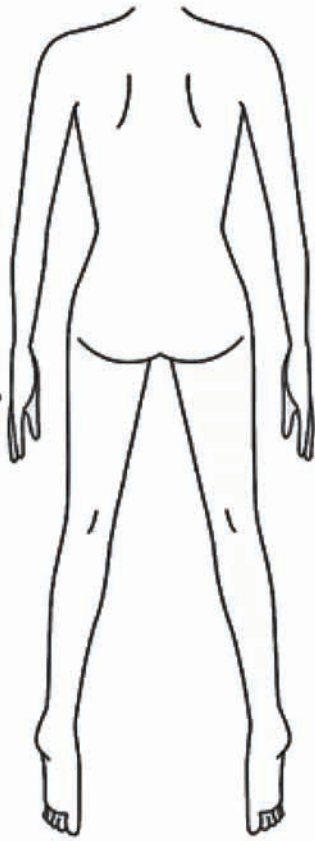
(軽擦法・強擦法・打法・揉捏法・圧迫法・振動法)

※アロマオイル等を使用したトリートメントでも、必ず拭取りを行って下さい。

AEA 認定インターナショナルエステティシャン実技試験 Body Sheet

お名前	年齢 歳	ご職業 学生・主婦・会社員・自営業 その他 ()	未婚 / 既婚 子供 人
施術希望			
生活状態		健康状態	
規則正しい ・ 運動不足 ・ ストレス 1 食事（規則的・不規則）労働時間（ 時～ 時） 睡眠時間（平均 ）時間 時～ 時 食事例： 嗜好品： 運動：		※血圧・脈拍・体温などの正常値を理解しているか 2 冷え ・ 便秘 ・ 肩こり ・ 貧血 ・ 疲労気味 ・ 不眠 更年期 ・ 血圧（高 ・ 低） ・ むくみ ・ 皮膚疾患 既往歴 病名（ ） 歳頃 手術経験（有 ・ 無） 歳頃 常備薬品	
お客様の生活状態と現状の関連性		お客様の健康状態と現状・施術内容との関連性	
不適正な食生活、睡眠時間の過不足、運動不足、 肥満、ストレス等が続くときの問題点が理解でき ていること。又、改善方法がアドバイスできること 3		※各疾患があるとき、施術できるか理解していること。 ※体内金属、アレルギーなどもチェックすること。 4	
測定日 年 月 日 ()		身長 cm 体脂肪率 % 体重 kg 5	
BMI 計算式 : BMI の計算ができ、評価ができること BMI からの判断 : 6		生活強度による一日の必要カロリー kcal 計算式 : モデルさんに必要な一日のカロリーの計算が出来ること 7	
ホームケアアドバイス 8			
生活 9 問題点に対しての生活改善案を具体的にアドバイス できること		食生活 10 日常の食生活における改善案を具体的にアドバイス できること	
運動 11 必要な運動を具体的にアドバイスできること。 運動の種類や効果、目的が理解できており、 実際に行えること。		一般的な推奨商品・サプリメント・健康食品 12 ホームケアにおいて必要な物を提案できること。	

体型などの状態 13



参考

※カウンセリング時の態度

14

※コースの組み立て方

15

※筋肉のたるみや過脂肪・

セルライトなど記入する

※肌の状態、ケアの方法、

運動アドバイスができること。

※冷え・浮腫があればチェック

し、病的でなければ日常行える

ケアをアドバイスする。

※姿勢の歪み等を確認する。

16

注：アドバイスはさける。

※皮膚の状態、禁忌、傷等

トリートメントできないと

ころをチェックする。

※ひざ、ひじ、かかとの肥厚等

や、背中の子ビソの他の

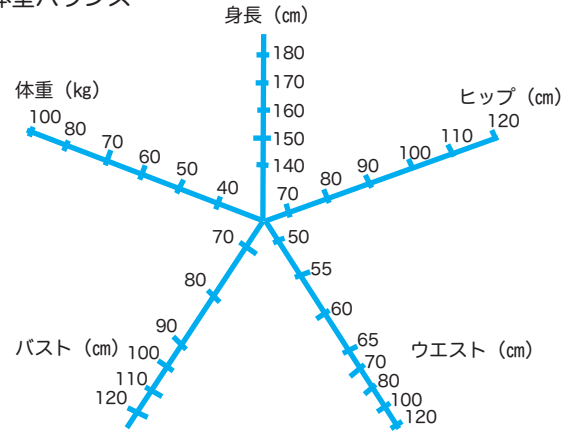
特徴等もチェックする

- 筋肉の状況 17・セルライト 18・過脂肪 19・冷え、浮腫、姿勢の歪み 20

皮膚の状態、禁忌 21

トップバスト	アンダーバスト	ウエスト	腹部	ヒップ
cm	cm	cm	cm	cm
	腕	太腿	ふくらはぎ	足首
右	cm	cm	cm	cm
		床上	床上	床上
左	cm	cm	cm	cm
		床上	床上	床上
	cm	cm	cm	cm

体型バランス



トリートメント総合目的

25

推奨機器

機器の選択が正しい事、安全な取扱い方法やその機器の特製と効果が理解できている事

26

ボディエステティックマッサージの目的

27

粧剤の使用目的と成分 28

トリートメントの基礎、手技の方法と効果、留意点、禁忌を理解していること

推奨トリートメント
目的

タラソセラピー、アロマセラピーなどモデルの状態にあったセラピーが提案できること。
効果・目的が理解されている事

29

アフターアドバイス

体型及び肌状態の効果、又モデルの実感を確認する（今の気分、体型、肌状態）
お手入れの必要性、継続必要性を説明

30

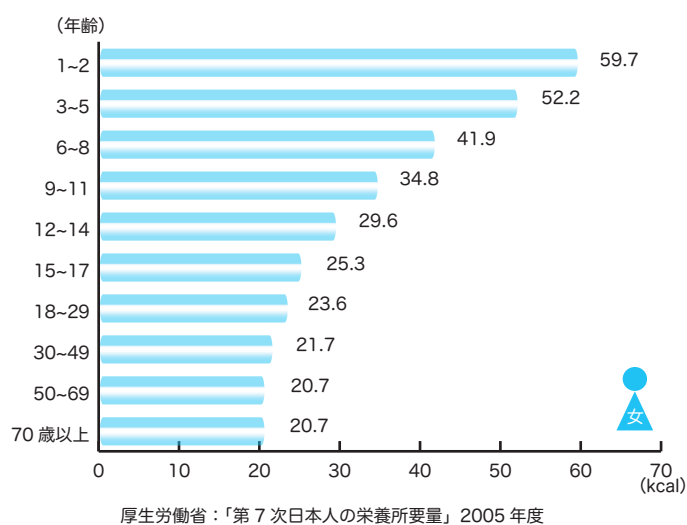
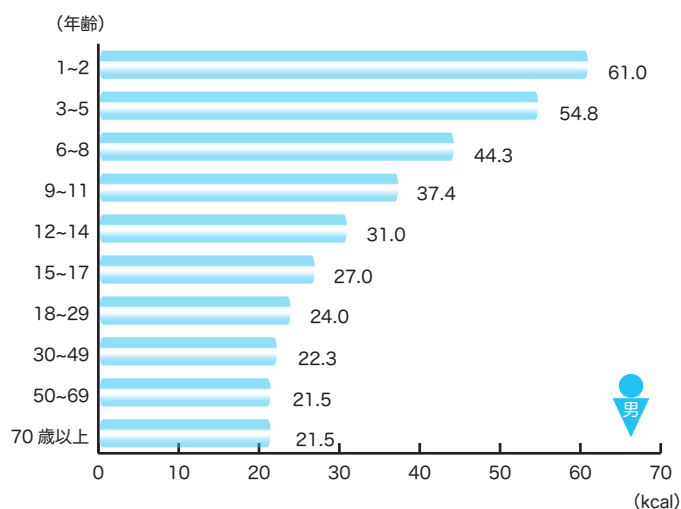
ボディシート対応表 (参考)

	テキスト	初版	第二版	第三版	第四版
1	ボディ実技理論	P6～	P6～	P8～	P8～
2	ボディ実技理論	P6～	P6～	P8～	P8～
3	心身生理学	P6,13,14	P6,13,14	P8,9,15,16	P8,9,15,16
	運動生理学	P80～87	P80～87	P82～90	P82～90
	ボディ実技理論	P38	P38	P16	P16
4	心身生理学	P6,13,14	P6,13,14	P8,9,15,16	P8,9,15,16
	栄養学	P80～87	P80～87	P82～90	P82～90
5	栄養学	P51	P51	P63	P63
6	栄養学	P50	P50	P63	P63
7	エステティックカウンセリング	P37,38,51,52	P37,38,51,52	P46,47	P46,47
8	ボディ実技理論	P25	P25	P25	P25
9	栄養学	P88,89	P88,89	P88,89	P88,89
10	ボディ実技理論	P49,52,54,55	P49,52,54,55	P62,64	P62,64
	運動生理学	P90.91	P90.91	P90～	P90～
	運動生理学	P32	P32	P12,13	P12,13
11	解剖生理学	P42～62,63	P42～62,63	P44～64	P44～64
	皮膚科学	P52,53	P52,53	P52,53	P52,53
	ボディ実技理論	P61	P61	P63	P63
	ボディ実技理論	P88,89	P88,89	P88,89	P88,89
12	化粧品学	P20,21	P20,21	P19,20	P19,20
	ボディ実技理論	P58～65	P58～65	P60～68	P60～68
13	エステティックカウンセリング	P8,9	P8,9	P9,11	P9,11
14	ボディ実技理論	P24～	P24～	P24～	P24～
15	運動生理学	P15	P15	P17～	P17～
16	運動生理学	P37	P37	P56	P56
17	ボディ実技理論	P37	P37	P56	P56
18	栄養学	P13	P13	P15	P15
19	ボディ実技理論	P51	P51	P35	P35
	運動生理学	P12	P12	P14	P14
20	皮膚科学	P37	P37	P56	P56
21	ボディ実技理論	P117～	P117～	P98～	P98～
22	ボディ実技理論	P9,10	P9,10	P11,12	P11,12
23	ボディ実技理論	P14	P14	P16	P16
24	ボディ実技理論	P9	P9	P11～	P11～
25	ボディ実技理論	P17,18	P17,18	P21,22	P21,22
26	ボディ実技理論	P22～38	P22～38	P66～82	P66～82
	エステティック電気学・機器学	P50～	P50～	P50～	P50～
27	ボディ実技理論	P44,46,49,82	P44,46,49,82	P26～62	P26～62
28	化粧品学	P53	P53	P37	P37

28	ボディ実技理論	P21	P21	P20	P20
29	東洋と西洋のセラピー				
30	ボディ実技理論	P94	P94	P94	P94
	エステティックカウンセリング	P44～	P44～	P44～	P44～

※生活強度参考資料

①基礎代謝基準値



②身体活動レベル指数と活動内容

身体活動レベル指数		1 (低い)	2 (普通)	3 (高い)
		1.50	1.75	2.00
日常生活の内容		生活の大部分が座って過ごすような静的な活動中心。	座ること中心ではあるが移動や立つこともあり、接客や通勤、家事、買い物軽度のスポーツ等をする。	移動や立って仕事をすることが多い。また、活発にスポーツなどを行っている。
個々の活動の分類 (時間/日)	睡眠	8	7~8	7
	座位または立位の静的活動	12~14	11~13	10
	ゆっくりとした歩行や家事など	1~2	3	3~4
	長時間持続可能な運動・労働	1	2	3
	頻繁に休みが必要な運動・労働	0	0	0~1

厚生労働省：「日本人の食事摂取基準」2005年度版

9 フェイシャル実技試験詳細

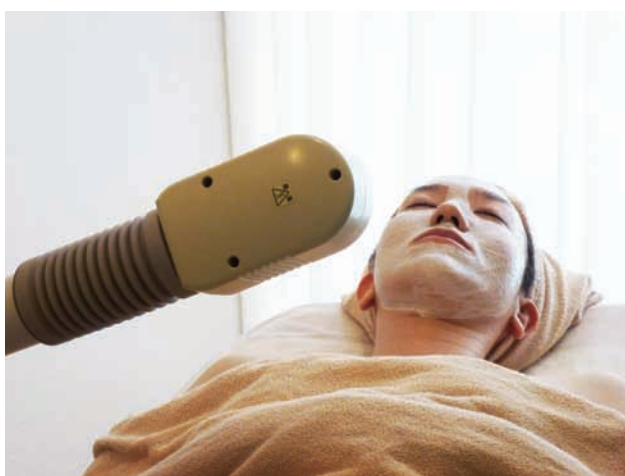
試験開始までに

- フェイシャルシートはモデルの方が持って会場に入ります。
 - 貴重品以外で試験に関係のない荷物は会場への持ち込みを禁止いたします。
- ※受験案内、テキスト等を持ち込まれますと不正行為とみなされます。

実技試験の流れ

試験官より試験の注意事項の説明があります。(以降、試験中は試験官の指示に従って行動して下さい。)

- | | | |
|----------------------|-----|---|
| ① 身だしなみチェック
モデル誘導 | 5分 | 身だしなみチェック終了者から、モデルを誘導しシートに基づいて始めて下さい。
モデルを寝かせて技術準備 |
| ② クレンジング | 10分 | |
| ③ 肌状態のチェック | 15分 | ※フェイシャルシートの記入には色鉛筆等を使用して下さい。 |
| ④ ディープクレンジング | 15分 | ブラシ洗顔・吸引・ゴマージュ・酵素・エレクトロクレンジングの中からモデルに合わせて選択する。 |



- | | | |
|-------------|-----|---|
| ⑤ 機器トリートメント | 15分 | イオン導入・パター・超音波・低周波の中からモデルに合わせて選択する。※会場により導子が写真と異なる場合があります。 |
|-------------|-----|---|



⑥ フェイシャルエステティックマッサージ 15分

トリートメント部位：デコルテ・首・顔



⑦ 拭取り・パックの準備 5分

⑧ パック 5分

モデルに合わせたパックを選択する。
塗布箇所：顔・首の鎖骨下まで
※耳横は耳下ラインまで、首下は鎖骨下2cmまで塗布
※以下のタイプのパックは使用不可：シートを使用したもの、
ピールオフタイプ、透明なもの、色が薄いもの、薄く塗布する
ものや拭取りの必要がないもの

⑨ パック拭取り 5分

⑩ 整肌・モデル誘導 5分

⑪ アフターアドバイス 10分

⑫ フェイシャルシートの回収



整肌が終了した方からモデルを起こして下さい。

ホームケアのアドバイスなどをし、シートの仕上げを行って下さい。

受験番号・氏名の確認をして下さい。
未記入の場合は採点できません。

受験ベッドを試験開始の状態に戻して下さい。

※試験の全ての行程で口頭試問が入ります。

質問に手を止めず、トリートメントの効果・効用等きちんと答えられるようにしておいて下さい。

※トリートメントには必ず基本6手技を組み込んで下さい。

(軽擦法・強擦法・打法・揉捏法・圧迫法・振動法)

※アロマオイル等を使用したトリートメントでも、必ず拭取りを行って下さい。

AEA 認定インターナショナルエステティシャン実技試験 Facial Sheet

お名前	年齢 歳	ご職業 学生・主婦・会社員・自営業 その他 ()	未婚 / 既婚 子供 人
お肌の悩み 1	小じわ ・ 肌荒れ ・ 血色が悪い ・ 赤ら顔 ・ シミ ・ ソバカス ・ キメが粗い ・ たるみ ニキビ ・ ニキビ跡 ・ 日焼け ・ 敏感肌 ・ 老化肌 ・ その他 ()		
生活状態 2	規則正しい ・ 運動 (している (内容) ・ していない) 平均睡眠時間 () 時間 時 ~ 時 ・ 不眠 労働時間 () 時間 時 ~ 時 食事 朝 () 時位 : 内容 昼 () 時位 : 内容 夜 () 時位 : 内容 間食 ・ その他		
嗜好品 3	油っこいもの ・ 辛いもの ・ 甘いもの ・ あっさりしたもの ・ タバコ ・ 酒類 果物 ・ 野菜 ・ コーヒー ・ その他 ()		
健康状態 4	良好 ・ 疲労気味 ・ 便秘がち ・ 貧血気味 ・ 胃腸の調子が悪い ・ 肝臓が弱い ・ ストレス 生理 (順調 ・ 不調) ・ 冷え性 ・ 肩こり ・ その他 ()		
アレルギー・5 カプシの経験	ない ・ ある アレルギーやカプシをおこした化粧品等 ()		
現在使用の化粧品			
常用医療品	ない ・ ある (内容 :)		

6 触る、観る、聞く

- ※美しい肌の条件について理解していること
- ※トリートメントしてはいけないケースを理解していること
- ※トラブルの原因が分析できること



- 14 ・ 顔色 ・ つや
- ・ キメ ・ 潤い
- ・ 毛穴
- 15 ・ シワ (深さ)
- 16 ・ たるみ
- 17 ・ ニキビ
- 18 ・ しみ (色調、濃さ)
- 19 ・ 敏感
- ・ 老化
- 20 ・ 肝斑 等
- 21 ・ くすみ
- 22 ・ 毛細血管拡張部
- 23

肌状態	どの部位で判断したか
水分量	少ない ・ 普通 ・ 多い (24)
皮脂量	少ない ・ 普通 ・ 多い (25)
キメ	細かい ・ 普通 ・ 粗い (26)
血色	良い ・ 普通 ・ 悪い (27)
ハリ	良い ・ 普通 ・ 悪い (28)
肌タイプ 29	脂性肌 ・ 乾燥肌 ・ 普通肌 ・ 乾燥性脂性肌 ・ 混合肌 30

トリートメントの目的 31

皮膚にあったトリートメントの目的を構築できる

トリートメントプラン 32

クレンジング	目的 使用化粧品について理解できていること。 クレンジングの目的が理解できていること タイプ・特徴	33
ディープ クレンジング	方法・化粧品 34 ゴマージュ（粒子入り、粒子なし）、ブラシ、吸引 淡白分解酵素、スチーマー、エレクトロピーリング	特徴 目的と効果が説明でき、肌にあったディープ クレンジングが説明できること 35
機器	肌に合った機器を選択し、使用方法、禁忌、 効果を理解していること 36	目的 37
エステティック マッサージ	手技の選定・注意点 38	粧材 目的と特徴 （主要成分、有効成分、留意点） マッサージ剤の特徴、効果、拭取りの必要性の 有無、又その理由が理解できていること 39
パック	目的・特徴 肌、肌別の部位に適したパック剤の選択、その効果・目的が説明できること。	40
整肌	粧材・特徴 肌タイプ別に仕上げ用化粧品を選択し、その特徴が理解できていること	41
アフター アドバイス	肌の状態、効果、又ご本人の実感を確認し（今の気分、肌状態）、お手入れの必要性や継続の必要性 を説明できること	42
ホームケアアドバイス		
生活習慣	喫煙等、モデルにあった生活改善ポイントを認識でき、改善方法を説明できること	43
食生活	栄養についての基礎知識に基づき、その方にあったアドバイスができること	44
スキンケア	肌質や季節にあったスキンケア、化粧品を朝・日中・夜それぞれについてアドバイスできること	45

フェイシャルシート対応表 (参考)

	テキスト	初版	第二版	第三版	第四版
1	エステティックカウンセリング	P38～	P38～	P38	P38
	フェイシャル実技理論	P4～	P4～		
2	フェイシャル実技理論	P6	P6	P8	P8
3	フェイシャル実技理論	P8	P8		
	皮膚科学	P56	P56		
4	フェイシャル実技理論	P8	P8	P8	P8
	皮膚科学	P48	P48	P54	P54
5	フェイシャル実技理論	P8	P8	P18	P18
	皮膚科学	P92,115	P92,115	P95,125	P95,125
6	フェイシャル実技理論	P6～13	P6～13	P8～15	P8～15
7	皮膚科学	P88	P88	P90	P90
8	フェイシャル実技理論	P1	P1	P38	P38
9	皮膚科学	P104	P104	P108	P108
10	皮膚科学	P87	P87	P89	P89
11	皮膚科学	P87	P87	P89	P89
12	皮膚科学	P58	P58	P57	P57
13	皮膚科学	P78	P78	P81	P81
14	フェイシャル実技理論	P28	P28	P28	P28
15	皮膚科学	P78,88	P78,88		
16	フェイシャル実技理論	P31	P31	P32	P32
	皮膚科学	P78～	P78～	P81～	P81～
17	皮膚科学	P104	P104	P108	P108
18	皮膚科学	P82～	P82～	P85～	P85～
19	皮膚科学	P92～	P92～	P95～	P95～
20	皮膚科学	P70～	P70～	P74～	P74～
21	皮膚科学	P117	P117	P98～	P98～
22	フェイシャル実技理論	P29	P29	P31	P31
23	フェイシャル実技理論	P31	P31	P33	P33
24	皮膚科学	P32,65	P32,65	P36,68～	P36,68～
25	皮膚科学	P17,65	P17,65	P21,69	P21,69
26	皮膚科学	P5	P5	P8	P8
27	皮膚科学	P57	P57	P56	P56
28	フェイシャル実技理論	P13	P13	P15	P15
29	フェイシャル実技理論	P15	P15	P17	P17
30	皮膚科学	P65	P65	P68	P68
31	フェイシャル実技理論	P26	P26	P28	P28
	皮膚科学	P63	P63	P65	P65
32	フェイシャル実技理論	P20	P20		
33	フェイシャル実技理論	P23,26,46,57	P23,26,46,57	P25,28,50,61	P25,28,50,61

33	化粧品学	P23～	P23～	P25,28,50,61	P25,28,50,61
34	フェイシャル実技理論	P25	P25	P27	P27
35	フェイシャル実技理論	P20,24,25	P20,24,25	P22,24～	P22,24～
36	エステティック機器学・電気学	P33～,37～	P33～,37～	P35～,39～	P35～,39～
37	エステティック機器学・電気学	P50～	P50～	P50～	P50～
38	フェイシャル実技理論	P25,61～	P25,61～	P27,65～	P27,65～
	皮膚科学	P58	P58	P57	P57
39	化粧品学	P35,110	P35,110	P37,110	P37,110
40	フェイシャル実技理論	P23～	P23～	P26～	P26～
	化粧品学	P36	P36	P38～	P38～
41	フェイシャル実技理論	P26～	P26～	P28～	P28～
	化粧品学	P38	P38	P40～	P40～
42	フェイシャル実技理論	P4,84～	P4,84～	P84～	P84～
43	フェイシャル実技理論	P86～	P86～	P86～	P86～
44	フェイシャル実技理論	P86～	P86～	P86～	P86～
	栄養学	P4～,56～	P4～,56～	P7,68～	P7,68～
	皮膚科学	P50～	P50～	P58～	P58～
45	フェイシャル実技理論	P86～	P86～	P86～	P86～
	化粧品学	P38～	P38～	P40～	P40～

※接客方法については

エステティックカウンセリング P9～ P9～ P11～ P11～

参照

※乾燥性脂性肌（ドライオイリースキン）

水分は不足していますが、皮脂は多い肌です。角質層が乱れていて肌の保湿力が弱く、なおかつ皮脂の分泌が活性化しているため、かさつきがあり、べたつきが多く、キメが不揃いで毛穴も目立ちます。

混合肌（コンビネーションスキン）

水分や皮脂が不足した乾燥部分（Uゾーン）と皮脂分泌が多い部分（Tゾーン）が混在した肌の人のことです。

10 実技試験注意事項

会場に関する注意事項

- ・試験に関してのお問合せを会場にすることは絶対にやめて下さい。
- ※AEA 認定校に試験会場をお借りしているだけなので、お問い合わせに回答することができません。
会場へ迷惑をかけてしまうことになるので、試験会場へは絶対に連絡しないで下さい。
- ・試験会場には駐車場はございませんので、自家用車での来場は禁止いたします。
又、公共の交通機関での事故以外の理由（渋滞・道に迷った）等での遅刻は認められません。
- ・前日までに会場へのアクセスの確認を済ませておいて下さい。但し会場内の下見はできません。
- ・実技教室以外でのナースシューズやスリッパの着用は厳禁です。廊下を移動する際やトイレ等に行かれる場合は靴に履き替えていただきますので、脱ぎ着しやすい靴でお越し頂くことをお勧めいたします。
- ・会場には鍵のかかるロッカー等のご用意はございません。また、専門学校をお借りしているため、試験関係者以外の出入りもございません。身の回りの品・貴重品等の管理は各自でしっかりと行って下さい。
万が一紛失等がございましたら、会場や事務局は責任を負いかねます。

受付に関する注意事項

- ・受付時間は厳守して下さい。受付終了時間を過ぎた場合は、受験をお断りいたします。
- ・受付開始時間以前にお越し頂いても会場へははいれません。
- ・必ず、受験者とモデルが揃った状態で受付をして下さい。
- ・受付後、受験者とモデルは終日別行動をとって頂きます。受け渡しが必要な荷物等がある場合は、受付時に済ませて下さい。

荷物の発送に関する注意事項

- ・荷物は必ず着日・時間指定でお送り下さい。事務局指定時間以外に届いた荷物は受取を拒否いたします。
- ・宅配便の伝票には「AEA インターナショナル実技試験荷物」・「割れ物注意」であることを明記して下さい。
- ・上記を守らないと他の荷物（業者や教材等）に紛れてしまう可能性がありますのでご注意ください。
- ・荷物の誤配・未着等に関しては事務局は一切関知いたしません。各自で宅配業者と確認をとって下さい。
- ・会場への問合せは一切しないで下さい。対応はいたしておりません。

備品に関する注意事項

- ・タオル等は無地の物で清潔感のあるものをご用意下さい。
- ・化粧品の容器の移し替えは不可です。全成分表示のものをご用意下さい。
- ・モデルは当日組み合わせます。数種類の肌質を想定した化粧品をご用意下さい。オールスキントイプは不可。
- ・消耗品の容器等は衛生上清潔でフタ付きのものをご用意下さい。
- ・容器等はサロンで使用することを前提としたものをご用意下さい。
- ・モデルに対しての上掛け用タオルは足先がでない物をご用意下さい。
- ・備品・消耗品等、忘れ物がありますと試験を受けられないことがございますのでご注意ください。
- ・パック剤は下記のタイプは使用しないで下さい。
透明タイプ、色の薄いタイプ、ピールオフタイプ、シートタイプ、薄く塗布するタイプ、
拭取りが不要なタイプ、石膏パック
- ・ゴマー・ジュ剤について下記のタイプは使用しないで下さい。
透明タイプ、色の薄いタイプ

モデルに関する注意事項

- ・アートメイク・タトゥーの入っている方、まつ毛エクステンションをしている方はモデルになれません。該当するモデルを同伴された受験者は減点又は受験不可になりますのでご注意ください。
- ・実技会場は男女同室となる場合がございます。モデルの方にご了承いただいた上でご同伴下さい。
- ・終日別行動をとっていただきます。

試験中の注意事項

- ・実技会場内へは試験に必要な備品と貴重品のみ、持ち込みを許可します。受験準備に使用した資料やテキスト等の持ち込みは一切しないで下さい。不正行為とみなされる場合があります。
- ・会場には時計を用意しておりますが、各自でご用意いただいた時計をワゴンにおいてもかまいません。
- ・開始5分前には試験官が入場しますので、10分前には会場で待機してして下さい。
- ・試験中の途中退室は受験拒否とみなし、再入場できませんのでご注意ください。
- ・貴重品はベッドの下等、試験進行の妨げにならない所に置いて各自で管理して下さい。
- ・モデルととの間でのアドバイスや、不正行為等の誤解を招く行為があった場合は不合格となります。
- ・体重計・フェイシャル機器の動作確認等は試験前に済ませておいて下さい。
- ・フェイシャル機器付属品は壊したりしないように丁寧に扱って下さい。又、使用後のフェイシャル機器の水抜き、備品の消毒を必ず行って指定の場所に返却して下さい。

荷物の返送に関する注意事項

- ・会場から荷物を返送する際には、受験案内に記載されております会場指定業者の着払い伝票をご用意下さい。他の業者の物や元払い伝票では発送できませんのでご注意ください。
- ・返送用荷物の送り状は届け先・依頼主共にご自分のサロン・会社・お名前を記載して下さい。
- ※試験会場の住所は絶対に書かないで下さい。何らかのトラブルにより、荷物が会場に戻ってしまった場合はご自身で引き取りにきていただきます。会場からの転送などはいりませんのでご了承下さい。
- ・返送用の荷物はきちんと梱包し、液体等が漏れたりしないようにして下さい。段ボールに水分等がしみ出ていると返送できませんので、会場までご自身に取りにきて頂きます。
- ・荷物のトラブルに関するお問合せには対応しかねます。ご自身で配送業者と連絡をとって下さい。

11 よくあるお問合せ

モデルについて

Q. 男性受験者は男性モデルを連れて行くということですが...

A. 当日、女性モデル同士、男性モデル同士の中でシャッフルして組み合わせます。
受験者と同性のモデルをお連れ下さい。

Q. モデル候補者が皆、アートメイクやまつ毛エクステーションをしています。

A. アートメイクやまつ毛エクステーションをされていると、クレンジングの採点に支障がでます。
公正な試験を行う為にもアートメイク・まつ毛エクステーション等をされているモデルの方はお断りをいたします。**そのようなモデルを連れてこられた場合、同伴の受験者の減点もしくは受験不可になります。**

Q. フェイシャル試験時のモデルのメイクはどのようなものにすればよいのでしょうか。

A. ファンデーション・口紅・アイライン・マスカラ・アイシャドウは必須となっております。
グロスではなく、ローズ系・赤系等の色のはっきりした口紅を使用して下さい。
アイシャドウも色をはっきりと出るものでお願いいたします。ゴールド系やベージュ系は避けて下さい。
基本的に、ナチュラルメイクではなくパーティメイクに近いものにして下さい。



モデルメイク例

Q. サロンでは、ペーパーブラは使用していないのですが...

A. **試験会場では男性受験者と同室になる場合がございます。**ペーパーブラもしくはセパレートタイプの水着を必ずご用意下さい。

試験で使用する化粧品・備品について

Q. 1ℓサイズの容器のように大きな化粧品も詰め替えは不可なのですか？

A. 移し替えは不可です。全成分表示の化粧品をお持ち下さい。

Q. 化粧品はどのようなものを持って行けばよいのでしょうか？

A. 数種類の肌質を想定して複数をお持ち下さい。オールスキンタイプのもものは使用不可です。

Q. 消耗品やタオル類はどのくらい持って行けば良いのでしょうか？

A. ご自身で必要と思われる分だけお持ち下さい。
足りなくなった場合等でも事務局では貸出を行っておりません。

Q. 受験者準備物の中に超音波機器・低周波機器とありますが、必ず持って行くべきですか？

A. 通常ご自身が使用している物をぜひ使いたいという方はお持ち下さい。

Q. 体重計は1人一つあるのですか？

A. 1 教室に対して 1~2 台用意してあります。順番に使用して下さい。
また、使用方法等は試験前に各自でご確認下さい。

Q. 会場準備物のフェイシャル機器は使ったことがないものです。

A. フェイシャル試験は午後ですので、朝~昼のあいている時間に操作確認ができます。
使用方法の説明・誘導等はいたしませんので各自でご確認下さい。
尚、**会場では機器や試験に関するお問い合わせには一切対応しておりません。**

試験の内容について

Q. どのような勉強をすればよいのですか？

A. AEA のテキストで勉強していることを前提に口頭試問や採点を行いますので、テキストを購入することをお勧めいたします。

AEA の認定校で受験前対策講座をおこなっている学校もございます。

ご希望の方は P25～の「受験前対策講座実施認定校一覧」をご覧ください。

Q. 基本 6 手技はテキストと全く同じでなければいけないのでしょうか？

A. テキストの範囲内で出題されますので、テキストの中の基本手技を取り入れて下さい。

独自の手技を入れていただいても構いませんが、AEA の試験ですのでテキストの手技を行うのが前提です。また、部位毎に全ての手技を入れるのではなく、全身で 6 手技をいれていただければ結構です。

荷物の発送・置き場所・返送について

Q. 荷物が会場指定の日に送れません。

A. **会場毎に指定された日時以外は荷物の受け取りは一切行いません。**

指定日に荷物の発送が出来ない場合は、当日ご自身でお持ち下さい。

また、荷物の着確認などの連絡を会場にしないで下さい。(ご連絡頂いても対応できません)

荷物の未着・誤配等についての対応は事務局では致しかねます。ご自身で配送業者にご確認下さい。

Q. 実技試験会場内に荷物置き場はありますか？

A. 実技試験会場内に荷物置き場はございません。

また、会場内に試験に必要なもの以外を持ち込むと不正行為とみなされて減点される場合がございます。

試験に不必要な物(段ボール等の大きな荷物・受験案内やテキスト)を持ち込まないで下さい。

お財布等の貴重品に関しましては上記の限りではありません。ご自身での管理となりますので会場まで御持ち頂き、試験進行の妨げにならないところに保管して下さい。

Q. 試験後に荷造りをした荷物は受験会場から発送することはできますか？

A. できます。

受験案内に記載してある指定業者の着払い伝票を貼付し、当日ご案内する所定の場所にお持ち下さい。

また、伝票・ガムテープなど梱包に必要なものは各自でご用意下さい。

Q. 荷物の返送に関して特に注意する点はありますか？

A. 梱包はきちんとお願いいたします。液体等の漏れや、使用済みのタオル等で段ボールに水分がしみてしまった場合は発送する事ができません。

その場合はご自身で会場に荷物を引き取りにきて頂く事になってしまいますのでご注意ください。

その他

Q. 配点や自分の得点等は教えて頂けますか？

A. 公表しておりません。合否のみの発表になります。

Q. 合否結果でどこが減点ポイントだったか等はわかるのでしょうか？

A. 不合格の場合は改善点など、今後のアドバイスを結果と共にフィードバックいたします。

合格の場合は結果のみの通知となります。

12 荷物の発送について

荷物を配送する必要がある方は「元払伝票」にて試験会場に発送して下さい。

下記の指定日時以外は受け取りを拒否させていただきます。※必ず着日・時間を指定して発送して下さい。

受験後の荷物の返送の際は「会場指定業者の着払い伝票」をご用意下さい。(必要事項は事前に記入の事)

各会場へお電話等でのお問合せは一切しないで下さい。対応はいたしません。

指定時間以外に届いた荷物は受け取り拒否をいたします。

(発送先・指定着日・指定時間は下記参照の事)

受験日:3月3日(土)

横浜ビューティーアート専門学校

〒221-0822 横浜市神奈川区西神奈川 1-19-6

3月2日午前中着指定

※「307 教室」と明記

荷物返送の為に「ヤマト運輸」の着払い伝票を
ご自身の住所等明記の上会場へお持ち下さい。

受験日:3月4日(日)

横浜ビューティーアート専門学校

〒221-0822 横浜市神奈川区西神奈川 1-19-6

3月3日 14時~16時着指定

※「307 教室」と明記

荷物返送の為に「ヤマト運輸」の着払い伝票を
ご自身の住所等明記の上会場へお持ち下さい。

受験日:3月9日(金)

大阪ビューティーアート専門学校

〒532-0011 大阪市淀川区西中島 3-8-29

3月8日午前中着指定

※「6F エントランス」と明記

荷物返送の為に「ヤマト運輸」の着払い伝票を
ご自身の住所等明記の上会場へお持ち下さい。

受験日:3月15日(木)

名古屋ビューティーアート専門学校

〒451-0042 名古屋市西区那古野 2-13-12 南館

3月14日午前中着指定

※「南館 1F 進路室」と明記

荷物返送の為に「ヤマト運輸」の着払い伝票を
ご自身の住所等明記の上会場へお持ち下さい。

受験日:3月22日(木)

福岡ベルエポック美容専門学校

〒812-0033 福岡市博多区大博町 4-17

3月21日午前中着指定

荷物返送の為に「ヤマト運輸」の着払い伝票を
ご自身の住所等明記の上会場へお持ち下さい。

伝票必須記入事項

◎希望届け日欄:会場指定の着日・時間

◎品名欄:「AEA インターナショナル実技試験用」「化粧品」「割れ物注意」「ご自身の試験日時」

13 受験前対策講座実施認定校一覧

関東地区	<p>【東京】 ポリシーエステティックカレッジ銀座校 http://www.policy-school.com/ 〒104-0061 東京都中央区銀座4-10-16 シグマ銀座ファーストビル4F Tel:03-5565-1177</p>
	<p>AEAインターナショナルエステティシャン試験対策講座</p>
	<p>○定員:10名 ○講習費:84,000円(税込) ○開講:随時応相談</p>
	<p>全4日間 1~2講:13:00~17:00 3~4講:10:00~17:00 合計:20時間</p> <p>第1講:ボディシート、カウンセリング理論(口頭試問を含む)、ボディ実技試験の注意事項、実技演習 第2講:フェイシャルシート、カウンセリング理論(口頭試問を含む) 第3講:ボディ~フェイシャル、実技試験実習(ボディ・フェイシャルシート作成含む) 第4講:模擬試験、質疑応答アドバイス ☆ボディ実技orフェイシャル実技のみの集中講座や模擬試験のみの受講等、ご希望に合わせた講習もございますのでご相談下さい。</p>
関東地区	<p>【東京】 ポリシーエステティックカレッジ小岩校 http://www.policy-school.com/ 〒133-0051 東京都江戸川区北小岩2-21-19 Tel:03-5668-7736</p>
	<p>AEAインターナショナルエステティシャン試験対策講座</p>
	<p>○定員:10名 ○講習費:84,000円(税込) ○開講:随時応相談</p>
	<p>全4日間 1~2講:13:00~17:00 3~4講:10:00~17:00 合計:20時間</p> <p>第1講:ボディシート、カウンセリング理論(口頭試問を含む)、ボディ実技試験の注意事項、実技演習 第2講:フェイシャルシート、カウンセリング理論(口頭試問を含む) 第3講:ボディ~フェイシャル、実技試験実習(ボディ・フェイシャルシート作成含む) 第4講:模擬試験、質疑応答アドバイス ☆ボディ実技orフェイシャル実技のみの集中講座や模擬試験のみの受講等、ご希望に合わせた講習もございますのでご相談下さい。</p>
北陸地区	<p>【石川】 マーベラスビューティカレッジ http://m-beauty.ax-jp.com/ 〒920-8205 石川県金沢市大友2-83 Tel:076-239-8530</p>
	<p>AEAインターナショナル実技試験対策コース</p>
	<p>○フルカバー12回コース:120,000円 ○苦手分野中心3回コース:36,000円 ○模擬試験:10,000円</p>
	<p>10:30~16:30(昼休み1時間含む) 事前に配布される当校のトレーニング実技日の中から、ご自分のご都合に合わせてご予約いただけます。</p> <p>○フェイシャル・・・コンサルティング、手技、機器の実技トレーニング及び理論 ○ボディ・・・コンサルティング、手技、機器の実技トレーニング及び理論 ※宿泊施設完備なので、遠方の方でも安心して受講いただけます。 ※少人数制で、融通の利く受講システムを採用。 忙しいエステティシャンを協力をバックアップいたします!!</p>

中部地区

【愛知】 キーンエステティック学園 <http://www.qea.jp/>
〒450-0002 愛知県名古屋市中村区名駅2-41-15 TEL:052-587-4500

インターナショナル実技試験対策講座

- 3～7日間(1日6時間)
- 初期費用:10,500円+(時間数×3,150円)

開講日: 水・金 及び 第1月曜、第4月曜の中から選択
時間 :10:00～17:00
※日程等応談可。
極力調整いたしますのでお問合せ下さい。

- 試験にあたっての注意事項
- コンサルテーションシート記入
- 各科目基本手技トレーニング 等

【愛知】 グローリア 21 トータルスクール <http://gloria21.bz/>
〒454-0927 愛知県名古屋市中川区打中2-105 TEL:052-354-6211

AEAインターナショナル実技試験対策講座

- 2日間(1日6時間) その他単発講習応相談
- 37,800円

- 実技理論、口頭試問等はスカイプ講習可
- 1時間:3,150円～6,300円
詳細はお問合せ下さい。

少人数で実技試験を想定した講習を行います。
ご希望に合わせた苦手箇所を強化できます。

関西地区

【大阪】 ポリシーエステティックカレッジ大阪校 <http://www.policy-school.com/>
〒530-0044 大阪府大阪市北区東天満1-11-9 WAKEビル5F TEL:06-4800-6011

AEAインターナショナルエステティシャン試験対策講座

- 定員:10名
- 講習費:84,000円(税込)
- 開講:随時応相談

全4日間 1～2講:13:00～17:00 3～4講:10:00～17:00 合計:20時間

第1講:ボディシート、カウンセリング理論(口頭試問を含む)、ボディ実技試験の注意事項、実技演習
第2講:フェイシャルシート、カウンセリング理論(口頭試問を含む)
第3講:ボディ～フェイシャル、実技試験実習(ボディ・フェイシャルシート作成含む)
第4講:模擬試験、質疑応答アドバイス
☆ボディ実技orフェイシャル実技のみの集中講座や模擬試験のみの受講等、
ご希望に合わせた講習もございますのでご相談下さい。

【福岡】 エリーヴァネッサエステティックスクール <http://www.eves.co.jp>
 〒812-0016 福岡県福岡市博多区博多駅南1-7-28 アバダント94ビル6F Tel:092-473-3175

AEAインターナショナル認定エステティシャン対策コース

2日間 10:30~17:30 (6時間×2回) 47,250円 定員6名
 ※2日目はモデルをご同伴下さい。

<受講資格> AEA認定資格の受験資格を満たしている方

<日程>

「注意事項説明・コンサルテーションシート記入(口頭試問)・質疑応答」

2/1(水)、2/2(木)、2/6(月)、3/1(木)、3/2(金)

「模擬試験形式での講座(口頭試問含む)」

2/9(木)、2/10(金)、2/21(火)、2/22(水)、3/8(木)、3/9(金)

※受講受付締切は受講日の1週間前です。

<授業内容>

実技試験に対応できる技術と、フェイシャル・ボディのシートに基づいた口頭試問に対し、しっかりと答えられる(対応できる)カウンセリング理論を習得頂きます。

1日目は、肌質・肌状況の理解を深める事でシートの記入が完全にできるよう、また的確なアドバイスができるよう質疑応答の時間を設けています。

2日目は、模擬試験形式で1日目に理解頂いた事に対し1つ1つ確認を取りながら行って行きます。

※詳細は各学校にお問合せ下さい。